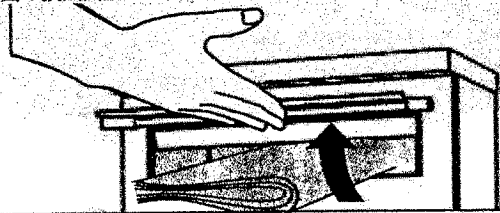


## ご使用方法

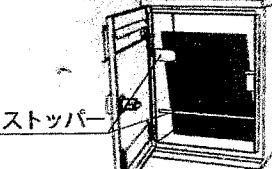
### 投函するとき

正面の投函口蓋を上側に開けて、郵便物を投入します



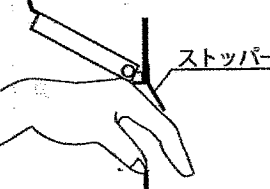
### 投函するとき

ストッパー付きのため、郵便物が傷れにくく、取り出しやすい仕様となっています。




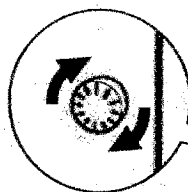
### 盗難抑制ストッパー

投函口から、郵便物が取られないようストッパーをつけています。



### 取り出すとき

- 1.ダイヤル錠を解除する。  
(解除番号シールに従い、番号を合わせてください)
- 2.前面の取出口蓋を開いて郵便物を取り出します。



## ダイヤル錠について

### 【カギを開けるとき】

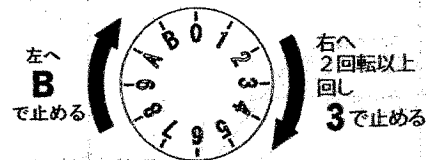
解錠番号シールに従い、解錠して下さい。  
例) 右へ2回転以上回して、3で止めてから、左に回しBで止める。

### 【カギを閉めるとき】

ダイヤルを解錠状態で扉を開き、ダイヤルを1回転以上回します。

### 解錠番号シール(例)

- ダイヤル番号 **kn**
- ①右へ 2回転以上回し **3** で止める
- ②左へ **B** で止める



## ⚠ 使用上のご注意

- ポスト以外の用途で使用しない  
施工に不備があると火災・感電・落下によるけがの恐れがあります。
- ポスト本体、フロントパネル、取出口蓋の上に乗ったり、ぶら下がったりしない  
ポストの変形、故障、けがの恐れがあります。
- 投函口蓋、取出口蓋に手を挟まないよう注意する  
けがの恐れがあります。
- 激しい風雨のときは、早めに郵便物を取り出す  
本製品は防雨型ですが、完全防水ではありませんので雨水侵入の恐れがあります。

- 郵便物を取り出したあとは、必ず取出口蓋を閉める  
郵便物が過度に多い場合や、重量物の場合、取出口蓋が開いてしまう場合があります。
- 必ず施錠する  
重量物が勢いよく投函されると、取出口蓋が開く場合があります。また、防犯のために施錠を必ずおこなってください。
- 貴重品・重要な書類・危険物、なま物・かぎ等は入れない  
盗難の恐れや、けがの恐れがあります。一般郵便物以外の保管には適していません。

## ⚠ お手入れ時のご注意

- 下記のもの、お手入れ時に使用しない  
表面を傷つけたり、塗装がはがれるおそれがあります。  
・金属たわしや、砂入りの磨き粉  
・シンナー、塩酸、硝酸、タイル洗剤、苛性ソーダ等の酸性または、アルカリ性の薬品。

- 下記の使用環境・条件では、サビが発生することがあります。  
定期的なお手入れを行って下さい。  
・工場地帯や鉄粉が舞う工事現場など  
…(鉄粉などによる異種金属が付着するような環境)  
・工場地帯や交通量の多い市街地など  
…(排ガス中の有害物質が付着するような環境)  
・海岸隣接地など…(塩分が付着するような環境)

## お手入れの方法

- 質感を保つため、時々乾いた布で拭いてください  
油污れ等は、水で薄めた中性洗剤を布に染み込ませ、軽く拭きとってください。

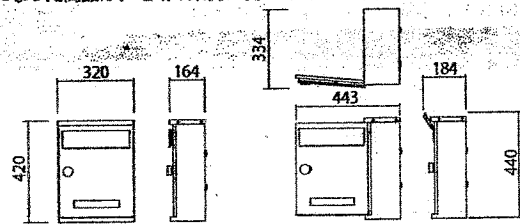
## 仕様図

サイズ: とびらを閉じた状態  
W320×H420×D164  
とびらを開いた状態  
W334×H440×D443

材質: <本体>ZAM(高耐食溶融めっき鋼板)  
(焼付塗装)

## 廃棄について

- ご不要になった商品は、地域の条例に従って正しく廃棄して下さい。



○とびらを閉じた状態

○とびらを開いた状態

●販売元

株式会社 **ユニソン**

〒473-0925 愛知県豊田市駒場町藤池17番1  
HPアドレス <http://www.unison-net.com>

<日本製>